

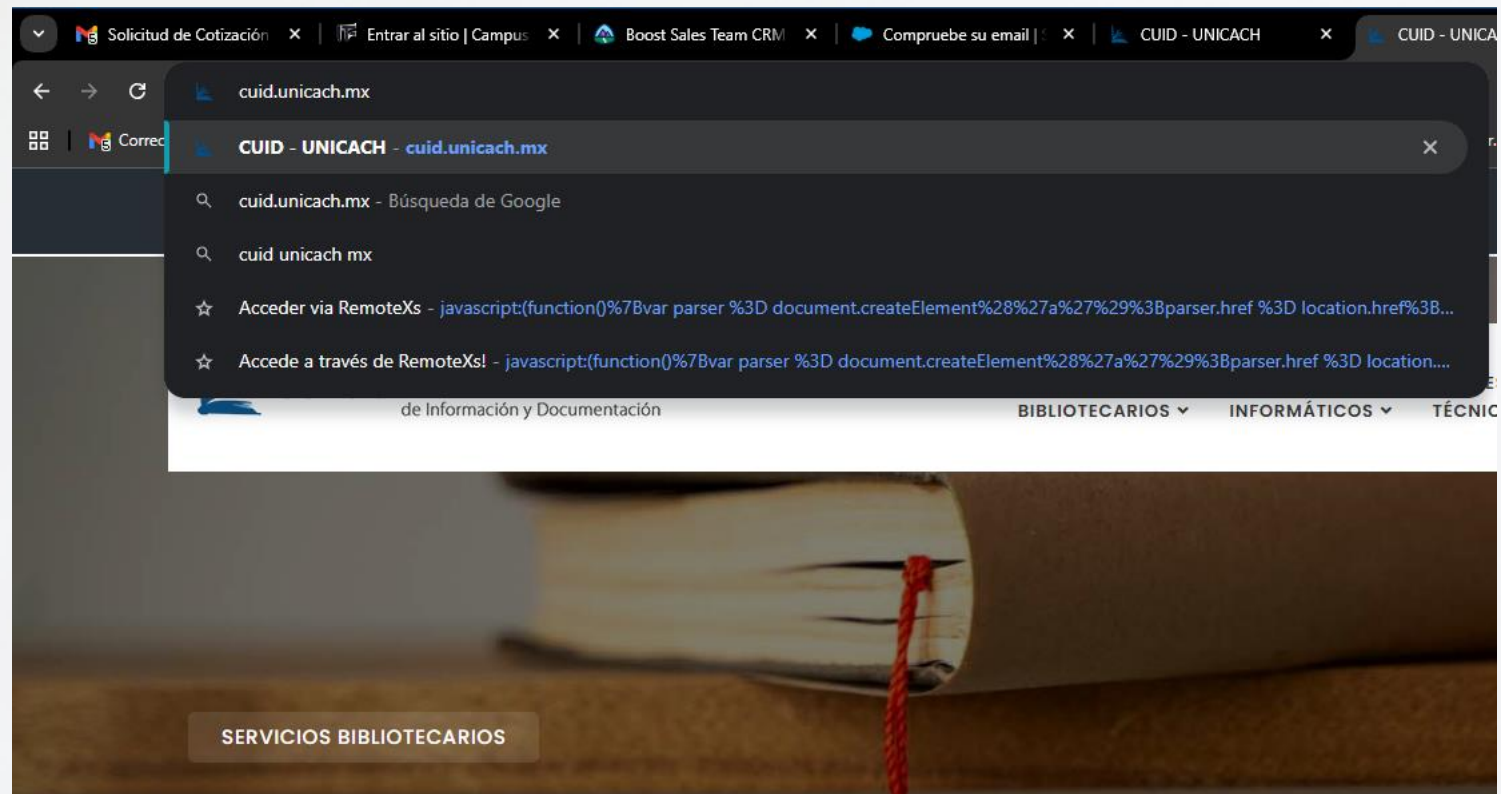


eLibro

Donde localizar eLibro

Donde localizar eLibro

Primer paso, en tu navegador usa la siguiente liga
cuid.unicach.mx



SERVICIOS BIBLIOTECARIOS

Donde localizar eLibro

Da clic en el botón iniciar sesión ubicado en la esquina superior derecha



The screenshot shows a web browser window with the URL cuid.unicach.mx. The page header includes contact information: "INFORMACIÓN: +52 961 617 04 40 EXT. 4340" and "NORMATIVIDAD". Navigation links for "REGISTRO" and "INICIAR SESIÓN" are visible, with the latter highlighted by a green circle. The main content area features the logo for "Centro Universitario de Información y Documentación" and a menu with options: "DIRECCIÓN", "SERVICIOS BIBLIOTECARIOS", "SERVICIOS INFORMÁTICOS", "PROCESOS TÉCNICOS", and "ARCHIVO HISTÓRICO". Below this is the title "Revista digital del CUID - UNICACH" and the slogan "Donde pensar es reencontrarse". The page also displays icons for "DIVULGACIÓN ACADÉMICA", "CULTURA E HISTORIA", "REFLEXIÓN Y PENSAMIENTO", and "HECHA POR NUESTRA COMUNIDAD". At the bottom, there are buttons for "IR A LA REVISTA" and "DESCARGALA YA". The background of the page features a collage of magazine covers, including one titled "La historia de mi vida" by Leticia Bonifaz Alfonso and another titled "La Universidad y el tren que viene".

Donde localizar eLibro

En la ventana de inicio de sesión, escribe tu correo institucional y la contraseña que estableciste para la Biblioteca Virtual

A screenshot of the UNICACH login page. The page features the UNICACH logo at the top, which includes a crest and the text 'UNICACH' and 'UNIVERSIDAD DE CIENCIAS Y ARTES DE CHIAPAS'. Below the logo, the text 'Iniciar Sesión' is centered. There are two input fields: the first contains the email address 'jorge.ramirez@unicach.mx', and the second is a password field with a masked password '.....' and a toggle icon. At the bottom left, there are two links: '¿Crear una nueva cuenta?' and '¿Olvidaste tu contraseña?'. At the bottom right, there is a blue button labeled 'Iniciar Sesión'. The background of the login window shows a blurred image of a building.

UNICACH
UNIVERSIDAD DE CIENCIAS Y ARTES DE CHIAPAS

Iniciar Sesión

jorge.ramirez@unicach.mx

.....

¿Crear una nueva cuenta?

¿Olvidaste tu contraseña?

Iniciar Sesión

Donde localizar eLibro

Una vez hayas dado clic en iniciar sesión, la pantalla parpadeará y se mantendrá en la pagina de inicio del cuid.Unicach.mx

INFORMACIÓN: +52 961 617 04 40 EXT. 4340 | NORMATIVIDAD

REGISTRO INICIAR SESIÓN


Centro Universitario
de Información y Documentación

DIRECCIÓN ▾ SERVICIOS BIBLIOTECARIOS ▾ SERVICIOS INFORMÁTICOS ▾ PROCESOS TÉCNICOS ▾ ARCHIVO HISTÓRICO ▾

Teoría en Fuga!
PODCAST

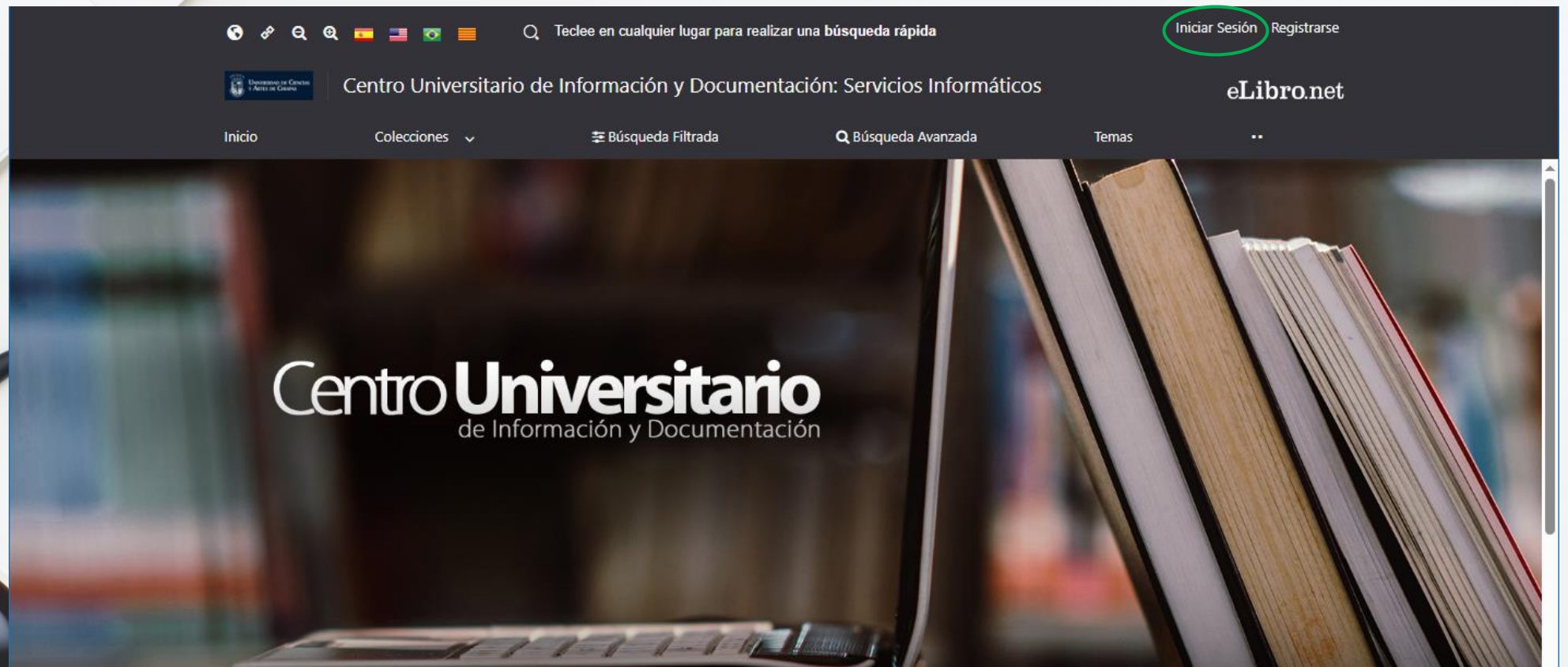
Donde localizar eLibro

Deslízate hacia abajo en la pagina principal del cuid, y podrás encontrar la biblioteca virtual y la base de datos e libro, que es la primera opción, dale clic en la imagen



Donde localizar eLibro

En la pagina de elibro, da clic en el texto que dice **INICIAR SESION** ubicado en la parte superior derecha



Donde localizar eLibro

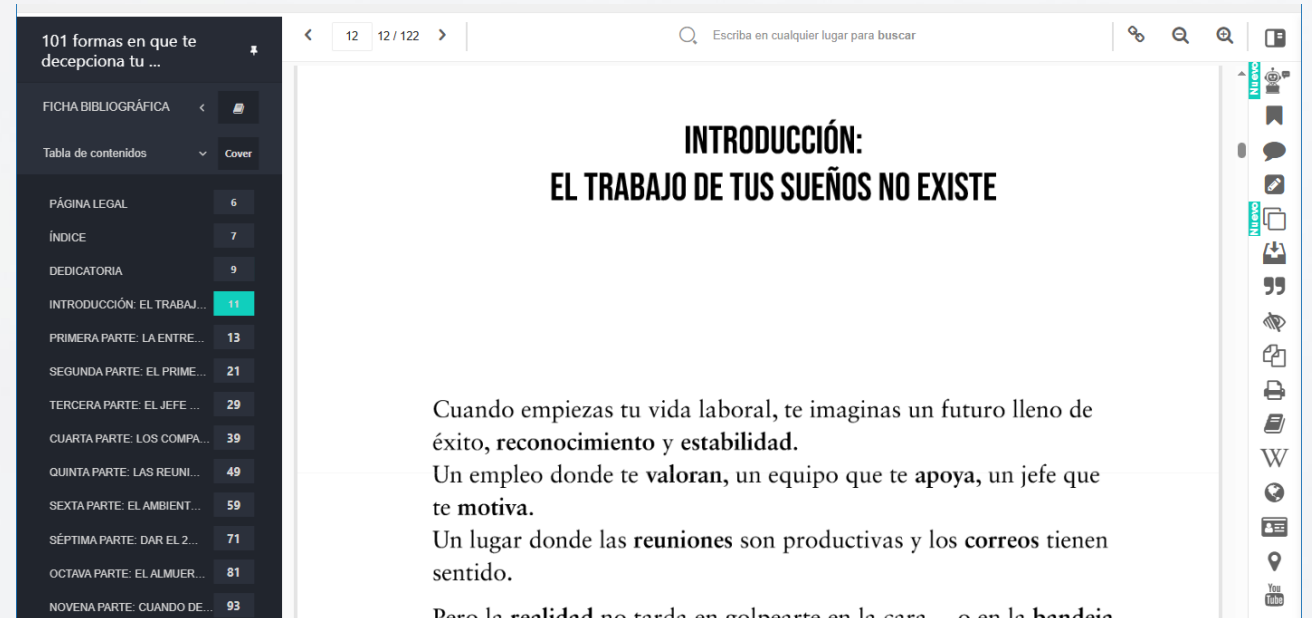
una vez iniciada la sesión tendrás acceso a todas las herramientas que ofrece eLibro para ti.



The screenshot displays the user interface of the eLibro system. At the top, there is a navigation bar with a search prompt: "Teclee en cualquier lugar para realizar una búsqueda rápida". The user's name, "Jorge Ramirez", is shown next to a profile icon. A dropdown menu is open, listing the following options: "Perfil", "Mi Estante", "Mis Búsquedas", "App Móvil", "Mis Preguntas eLi", and "Cerrar Sesión". Below the navigation bar, the main header reads "Centro Universitario de Información y Documentación: Servicios Informáticos". A secondary navigation bar includes links for "Inicio", "Colecciones", "Búsqueda Filtrada", "Búsqueda Avanzada", "Mi Estante", and "Mis Búsquedas". The main content area features a large banner with the logo "Centro Universitario de Información y Documentación" and a background image of a stack of books.

Donde localizar eLibro

Con tu cuenta, tendrás acceso a todas las herramientas y beneficios que te ofrece el libro para mejorar tu experiencia de investigación, como leer el libro, el uso de inteligencia artificial, diccionarios, traductores, etc.



The screenshot displays a digital book interface. On the left, a dark sidebar shows a table of contents for the book "101 formas en que te decepciona tu ...". The current page is 12 of 122. The main content area shows the start of the introduction, titled "INTRODUCCIÓN: EL TRABAJO DE TUS SUEÑOS NO EXISTE".

| Contenido | Página |
|----------------------------|--------|
| PÁGINA LEGAL | 6 |
| ÍNDICE | 7 |
| DEDICATORIA | 9 |
| INTRODUCCIÓN: EL TRABAJ... | 11 |
| PRIMERA PARTE: LA ENTRE... | 13 |
| SEGUNDA PARTE: EL PRIME... | 21 |
| TERCERA PARTE: EL JEFE ... | 29 |
| CUARTA PARTE: LOS COMPA... | 39 |
| QUINTA PARTE: LAS REUNI... | 49 |
| SEXTA PARTE: EL AMBIENT... | 59 |
| SÉPTIMA PARTE: DAR EL 2... | 71 |
| OCTAVA PARTE: EL ALMUER... | 81 |
| NOVENA PARTE: CUANDO DE... | 93 |

**INTRODUCCIÓN:
EL TRABAJO DE TUS SUEÑOS NO EXISTE**

Quando empiezas tu vida laboral, te imaginas un futuro lleno de éxito, **reconocimiento** y **estabilidad**.
Un empleo donde te **valoran**, un equipo que te **apoya**, un jefe que te **motiva**.
Un lugar donde las **reuniones** son productivas y los **correos** tienen sentido.
Pero la **realidad** no tarda en golpearte en la cara o en la **bandeja**



Donde localizar eLibro

Para cualquier duda por favor contáctanos a:
bibliotecavirtual@unicach.mx