

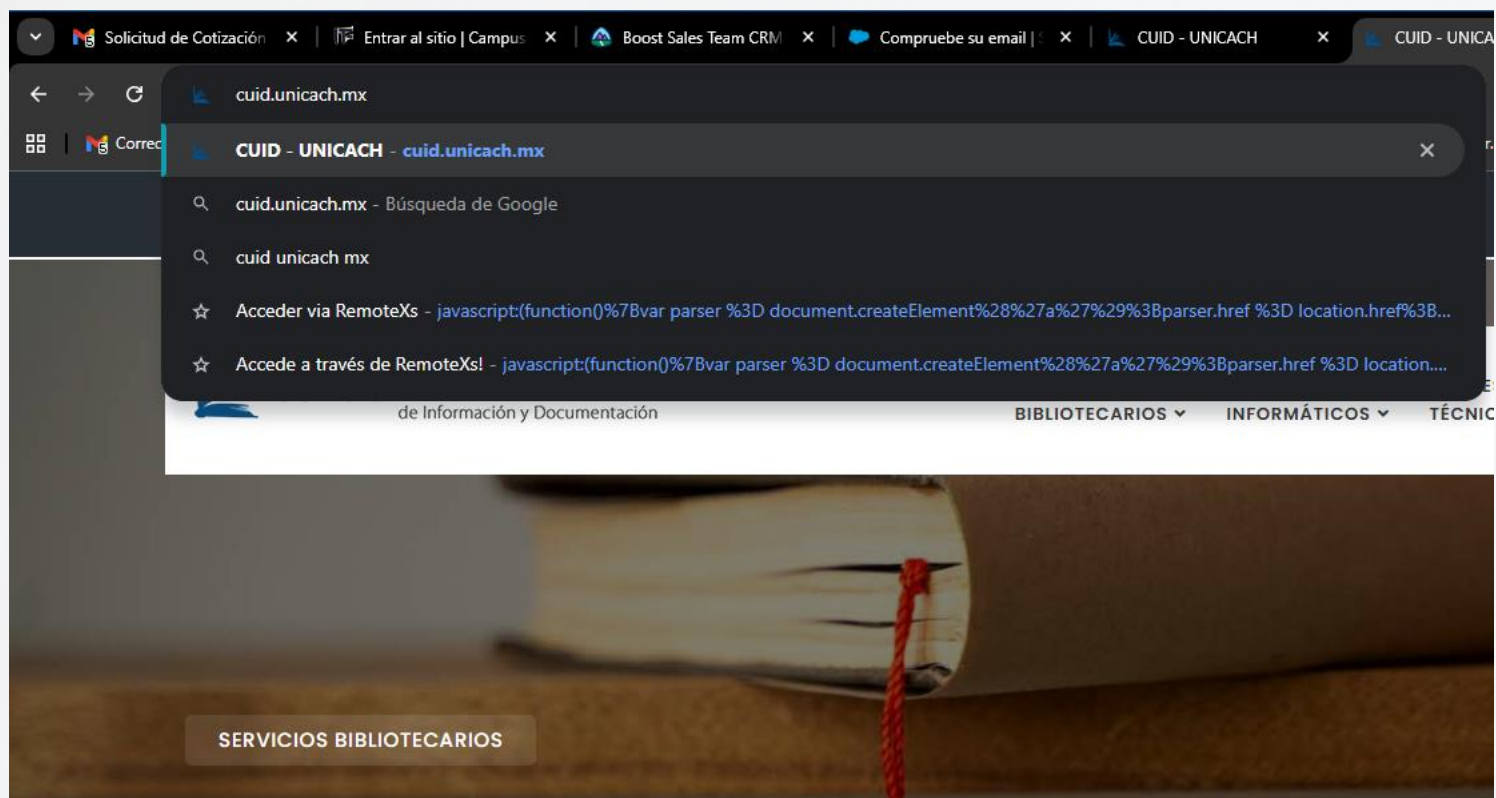


# eLibro

Como registrarte en elibro

# Cómo registrarte en eLibro

Primer paso, en tu navegador usa la siguiente liga  
[cuid.unicach.mx](http://cuid.unicach.mx)



# Cómo registrarte en eLibro

Da clic en el botón iniciar sesión ubicado en la esquina superior derecha



The screenshot shows a web browser window with the URL [cuid.unicach.mx](http://cuid.unicach.mx). The page header includes contact information: "INFORMACIÓN: +52 961 617 04 40 EXT. 4340" and "NORMATIVIDAD". Navigation links for "REGISTRO" and "INICIAR SESIÓN" are visible, with the latter highlighted by a green circle. The main content area features the logo for "Centro Universitario de Información y Documentación" and a menu with options: "DIRECCIÓN", "SERVICIOS BIBLIOTECARIOS", "SERVICIOS INFORMÁTICOS", "PROCESOS TÉCNICOS", and "ARCHIVO HISTÓRICO". Below this is the title "Revista digital del CUID - UNICACH" and the slogan "Donde pensar es reencontrarse". The page displays several magazine covers, including "reencuentros" with articles like "La historia de mi vida" by Leticia Bonifaz Alfonso and "La Universidad y el tren que viene". At the bottom, there are two buttons: "IR A LA REVISTA" and "DESCARGALA YA".

# Cómo registrarte en eLibro

En la ventana de inicio de sesión, escribe tu correo institucional y la contraseña que estableciste para la Biblioteca Virtual

A screenshot of the UNICACH login page. The page features the UNICACH logo at the top, which includes the university's name and the text 'UNIVERSIDAD DE CIENCIAS Y ARTES DE CHIAPAS'. Below the logo, the text 'Iniciar Sesión' is centered. There are two input fields: the first contains the email address 'jorge.ramirez@unicach.mx', and the second is a password field with a masked password '.....' and a toggle icon. At the bottom left, there are two links: '¿Crear una nueva cuenta?' and '¿Olvidaste tu contraseña?'. At the bottom right, there is a blue button labeled 'Iniciar Sesión'. The background of the page is a dark blue image of a building.

UNICACH  
UNIVERSIDAD DE CIENCIAS Y ARTES DE CHIAPAS

Iniciar Sesión

jorge.ramirez@unicach.mx

.....

¿Crear una nueva cuenta?


¿Olvidaste tu contraseña?

Iniciar Sesión


# Cómo registrarte en eLibro

Una vez hayas dado clic en iniciar sesión, la pantalla parpadeará y se mantendrá en la pagina de inicio del cuid.Unicach.mx



INFORMACIÓN: +52 961 617 04 40 EXT. 4340 |  NORMATIVIDAD

REGISTRO INICIAR SESIÓN


 Centro Universitario  
de Información y Documentación

DIRECCIÓN ▾ SERVICIOS BIBLIOTECARIOS ▾ SERVICIOS INFORMÁTICOS ▾ PROCESOS TÉCNICOS ▾ ARCHIVO HISTÓRICO ▾

**Teoría en Fuga!**  
PODCAST

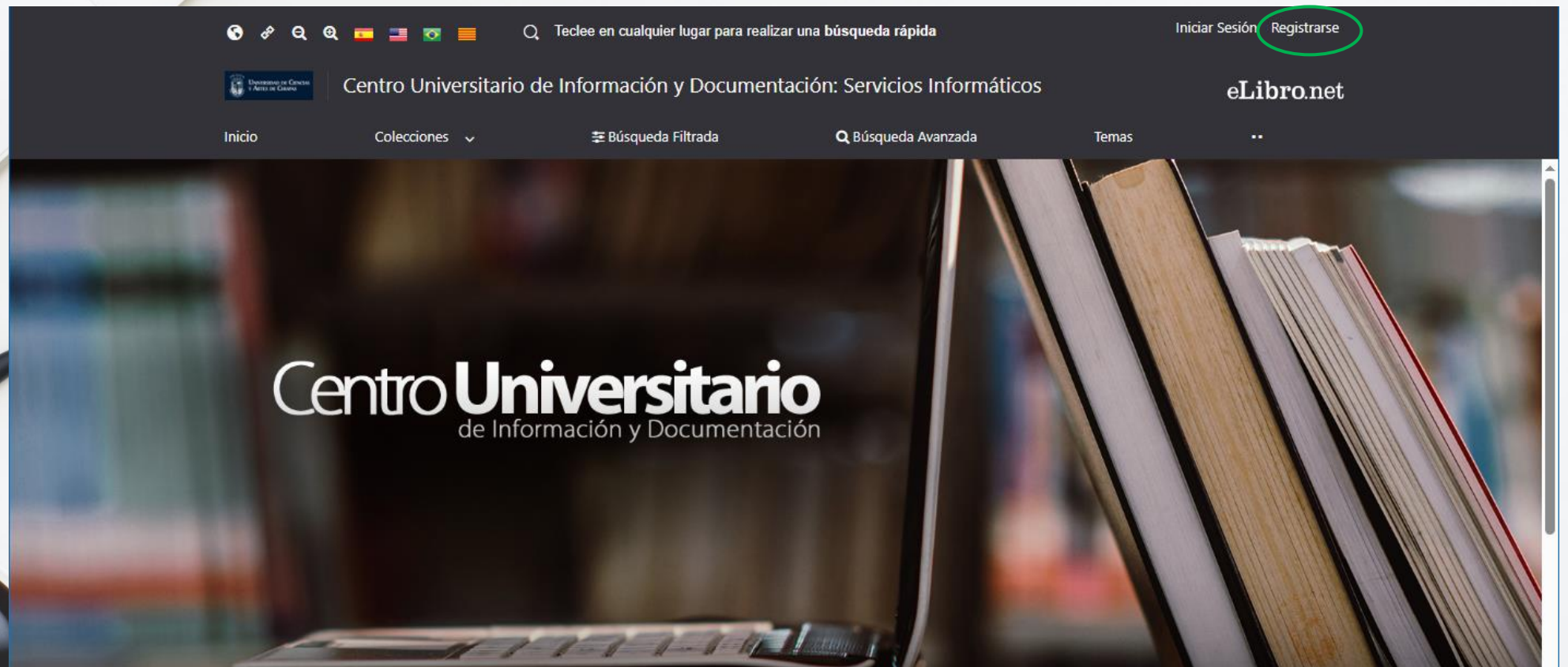
# Cómo registrarte en eLibro

Deslízate hacia abajo en la pagina principal del cuid, y podrás encontrar la biblioteca virtual y la base de datos e libro, que es la primer opción, dale clic en la imagen



# Cómo registrarte en eLibro

En la pagina de elibro, da clic en el texto que dice REGISTRARSE ubicado en la parte superior derecha



# Cómo registrarte en eLibro

Registra los datos que te solicitan, recuerda que debe ser tu correo institucional, una vez llenado los datos da clic en el botón **CREAR CUENTA**,

## Crea tu cuenta con Universidad de Ciencias y Artes de Chiapas

Al crear tu cuenta en eLibro podrás acceder a todas las funcionalidades de nuestra plataforma como descarga de documentos, obtención de la referencia bibliográfica, agregar marcadores y notas, y resaltar texto, entre otras.

[Haga clic aquí para activar modo accesibilidad](#)

EMAIL:

jorge.ramirez@unicach.mx

NOMBRE:

Jorge

APELLIDO:

Ramirez

CONTRASEÑA:

\*\*\*\*\*

CONFIRMAR CONTRASEÑA:

Crear Cuenta

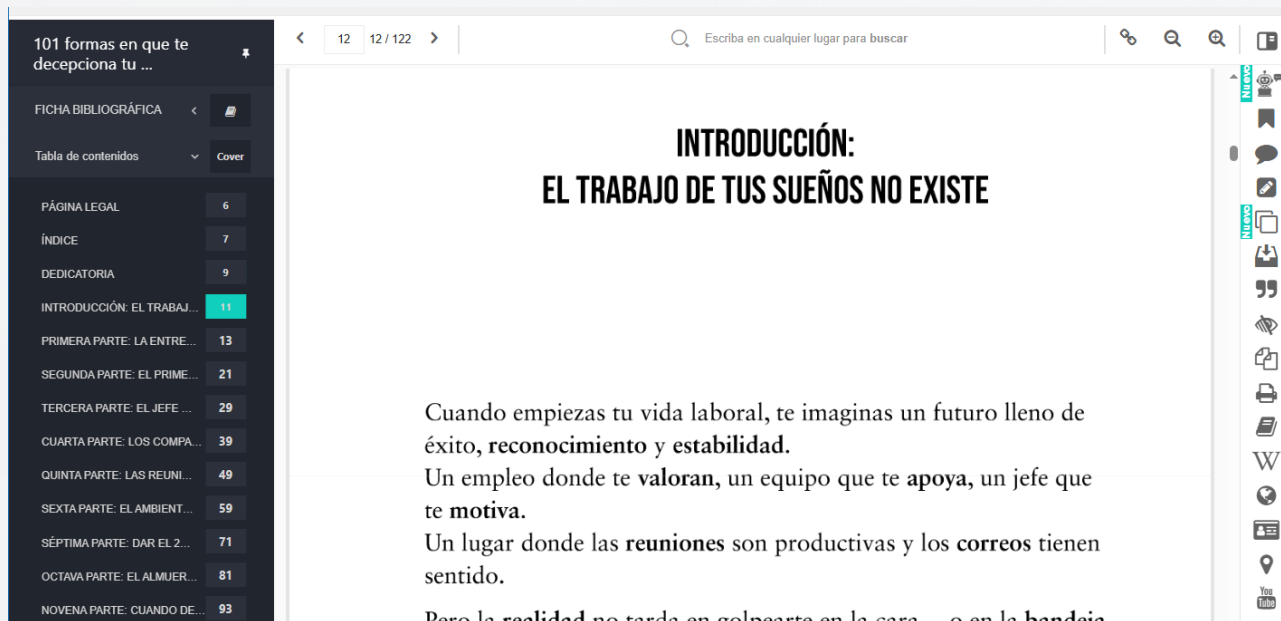
# Cómo registrarte en eLibro

Una vez que presionaste el botón de crear cuenta, automáticamente iniciará sesión, podrás darte cuenta por que aparece tu nombre en la esquina superior derecha



# Cómo registrarte en eLibro

Con tu cuenta, tendrás acceso a todas las herramientas y beneficios que te ofrece el libro para mejorar tu experiencia de investigación, como leer el libro, el uso de inteligencia artificial, diccionarios, traductores, etc.



The screenshot displays a digital book interface. On the left, a dark sidebar shows a table of contents for the book "101 formas en que te decepciona tu ...". The current page is 12 of 122. The main content area shows the start of the introduction, titled "INTRODUCCIÓN: EL TRABAJO DE TUS SUEÑOS NO EXISTE".

Contenido	Página
PÁGINA LEGAL	6
ÍNDICE	7
DEDICATORIA	9
INTRODUCCIÓN: EL TRABAJ...	11
PRIMERA PARTE: LA ENTRE...	13
SEGUNDA PARTE: EL PRIME...	21
TERCERA PARTE: EL JEFE ...	29
CUARTA PARTE: LOS COMPA...	39
QUINTA PARTE: LAS REUNI...	49
SEXTA PARTE: EL AMBIENT...	59
SÉPTIMA PARTE: DAR EL 2...	71
OCTAVA PARTE: EL ALMUER...	81
NOVENA PARTE: CUANDO DE...	93

**INTRODUCCIÓN:  
EL TRABAJO DE TUS SUEÑOS NO EXISTE**

Quando empiezas tu vida laboral, te imaginas un futuro lleno de éxito, **reconocimiento** y **estabilidad**.  
Un empleo donde te **valoran**, un equipo que te **apoya**, un jefe que te **motiva**.  
Un lugar donde las **reuniones** son productivas y los **correos** tienen sentido.  
Pero la **realidad** no tarda en golpearte en la cara o en la **bandeja**



# Cómo registrarte en eLibro

Para cualquier duda por favor contáctanos a:  
[bibliotecavirtual@unicach.mx](mailto:bibliotecavirtual@unicach.mx)